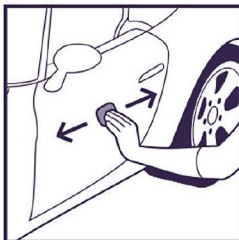
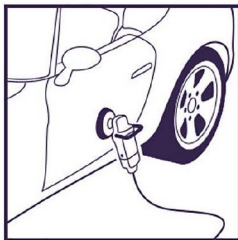


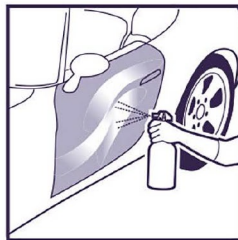
Umyjte auto silným odmašťovacím šamponem.



U starších vozů doporučujeme vyčistit lak clayem a pomocí Q²M TAR a Q²M IRON.



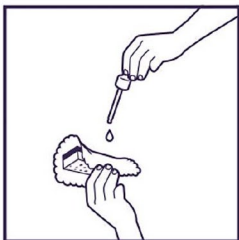
Pokud je lak poškrábaný, vyleštíte povrch laku do vysokého lesku.



Ujistěte se, že je povrch laku je zbaven mastnot a zcela suchý. Použijte Q²M PREP před nanášením povlaku.



Lahvičku Q² MOHS protřepejte před použitím.



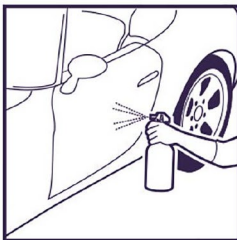
Naneste vrstvu Q² MOHS křížovým pohybem. Dávejte pozor na vyrovnání povlaku. V případě nutnosti proveďte druhou křížovou aplikaci pro dosažení dokonale rovnoměrné vrstvy.



Pokud je povlak aplikován v teplém prostředí, rozdělte si panel (dveře, kapotu atp.) na více částí.



Začněte stírání dřívě, než produkt zcela vyschne (vyzkoušejte na jedné polovině panelu před aplikací na celé auto). Očtete opatrně, nenechávejte žádné pruhy nebo šmouhy. Vezměte prosím na vědomí, že doba zasychání se může lišit v rozmezí cca od 30 sekund do 2 minut v závislosti na teplotě okolí. Naneste alespoň ještě jednu vrstvu po minimálně 1 hodině. Každá další vrstva zvyšuje tloušťku a tvrdost povlaku. Aplikujte maximálně 3 vrstvy Q²MQHS.



Nechte zaschnout po dobu alespoň 12-24 hodin a ošetřete Q²M CURE. Aplikujte Q²M CURE měkkým mikrovláknovým hadříkem.

Nastříkejte Q²M CURE nejprve na mikrovlákno a nikoli přímo na lak / povlak. Nedovolte, aby zůstaly po aplikaci šmouhy, povrch důkladně vyleštíte. Pracujte postupně po jednotlivých panelech.



V horkém nebo deštivém počasí doporučujeme provést po minimálně 12-24 hodinách ošetření kapoty, střechy a víka zavazadlového prostoru přírodním voskem, aby se povlak chránil před možnými vodními kapkami, než zcela vytvrde během 2-3 týdnů. Povlak je zcela suchý po 24 hodinách. Teprve po uplynutí této doby může vůz vyjet do provozu. Proces sušení může být zkrácen v případě, že se povlak zahřívá infračervenými lampami, 10 minut na každém panelu. V průběhu prvních 7 dnů nemýjte vůz čistícími prostředky.

UPOZORNĚNÍ:

- Ochrana kůže doporučena
- Pracujte v dobře větrané místnosti
- Skladujte na suchém a chladném místě
- Uchovávejte mimo dosah dětí
- Vyhňte se aplikaci na přímém slunečním světle